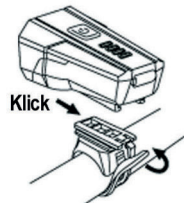
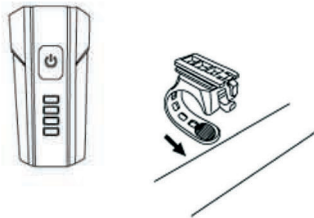
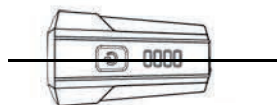
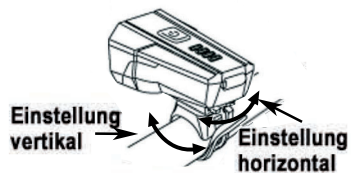


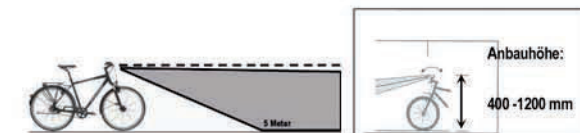
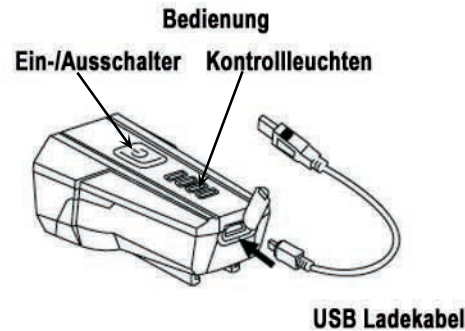
Montage am Lenker



Einstellung



Ausrichtung parallel zur Fahrzeuglängsachse



Die Einstellung des Scheinwerfers muss so erfolgen, dass andere Verkehrsteilnehmer nicht geblendet werden
Der Scheinwerfer muss fest mit dem Fahrrad verbunden sein und die Lichtverteilung darf nicht verdeckt sein.

Beschreibung

1 LED Super bright

**Funktion: (1x drücken, 2x usw. = Umschaltung der Helligkeit)
 100% - 50% - 15% - Aus (> 2 Sek. lang drücken)**

**Lithium-Batterie (nicht wechselbar):
 3,7V / 2000mAh
 Ladezeit: 3-4 Stunden
 Nennspannung 3,7V**

Batteriekontrollleuchten (Grüne LEDs):

- >75%: 4 LED - Dauerlicht**
- 50-75%: 3 LED - Dauerlicht**
- 25-50%: 2 LED - Dauerlicht**
- 10-25%: 1 LED - Dauerlicht**
- > 10%: 1 rote LED - Blinklicht = Akku muss umgehend aufgeladen werden**

Ladekontrollleuchten (Grüne LEDs):

- <25%: 1 rote LED - Blinklicht**
- 25-50%: 2 LED aufsteigendes Blinken**
- 50-75%: 3 LED aufsteigendes Blinken**
- 75-100%: 4 LED aufsteigendes Blinken**
- 100%: 4 LED Dauerlicht**

Vor jeder Fahrt vergewissern, dass der Akku nicht leer ist
Der Scheinwerfer ist geprüft und in Deutschland (StVZO) für den Straßenverkehr zugelassen

Lieferumfang: USB Ladekabel
Schnellbefestigung zur Befestigung an Fahrradlenkern mit
Ø22.2-Ø31.8mm

Die Lampe enthält einen Akku. Die Lampe muss ordnungsgemäß entsorgt werden, z.B. auf einem Recyclinghof.